

TC

# TURGUTLU BELEDİYE BAŞKANLIĞI



**2016 YILI**

**KURUMSAL MALİ DURUM**

**VE**

**BEKLENTİLER RAPORU**

**ARALIK 2016**

**İÇİNDEKİLER**

<b>I-Ocak-Haziran 2016 Dönemi Bütçe Uygulama Sonuçları</b>	<b>4-5</b>
<b>A-Bütçe Giderleri</b>	<b>4-5</b>
01.Personel Giderleri	6
02.Sosyal Güvenlik Kurumlarına Devler Primi Giderleri	7
03.Mal ve Hizmet Alımı Giderleri	8
04.Faiz Giderleri	9
05.Cari Transferler	10
06.Sermaye Giderleri	11
07.Sermaye Transferleri	12
08.Borç Verme	12
09.Yedek Ödenek	12
<b>B.Bütçe Gelirleri</b>	<b>13-14</b>
01.Vergi Gelirleri	15
03.Teşebbüs ve Mülkiyet Gelirleri	16
04.Alınan Bağış ve Yardımlar ile Özel Gelirler	17
05.Diğer Gelirler	18
06.Sermaye Gelirleri	19
09.Red ve İadeler (-)	19
<b>C.FİNANSMAN</b>	<b>20</b>
<b>II.Temmuz-Aralık 2016 Dönemi Bütçe Uygulama Sonuçları</b>	<b>21</b>
<b>A-Bütçe Giderleri</b>	<b>21</b>
01.Personel Giderleri	21
02.Sosyal Güvenlik Kurumlarına Devler Primi Giderleri	21
03.Mal ve Hizmet Alımı Giderleri	22
04.Faiz Giderleri	22
05.Cari Transferler	22
06.Sermaye Giderleri	22
07.Sermaye Transferleri	22
08.Borç Verme	22
09.Yedek Ödenek	22
<b>B.Bütçe Gelirleri</b>	<b>23</b>
01.Vergi Gelirleri	24
03.Teşebbüs ve Mülkiyet Gelirleri	24
04.Alınan Bağış ve Yardımlar ile Özel Gelirler	24
05.Diğer Gelirler	24
06.Sermaye Gelirleri	24
08.Alacaklardan Tahsilat	24
09.Red ve İadeler (-)	24
<b>C.FİNANSMAN</b>	<b>25</b>
<b>III- Yıl İçinde Gerçekleştirilen ve Temmuz-Aralık 2016 Döneminde Yürütülecek Faaliyetler</b>	<b>25-27</b>

## **SUNUŞ**

5018 Sayılı Kamu Mali Yönetimi ve Kontrol Kanununun 30.uncu maddesinde, genel yönetim kapsamındaki idarelerin ilk altı aylık bütçe uygulama sonuçları, 2. altı aya ilişkin beklentiler ve hedefler ile faaliyetlerini her yıl Temmuz ayı içerisinde kamuoyuna açıklayacakları hükme bağlanmıştır.

Söz konusu düzenlemenin amacı, kamu hizmetlerinin yürütülmesinde ve bütçe uygulamalarında saydamlığın ve hesap verilebilirliğin artırılması ile kamuoyunun kamu idareleri üzerindeki genel denetim ve gözetim fonksiyonunun gereği şekilde gerçekleştirilmesidir.

Bu amaç doğrultusunda Belediyemizin yılın ilk altı aylık dönemine ilişkin bütçe uygulama sonuçları ikinci altı aya ilişkin beklentiler ve hedefler ile yapılması planlanan faaliyetlerin yer aldığı 2015 Yılı "Mali Durum ve Beklentiler Raporu" ekleriyle birlikte kamuoyunun bilgisine sunulmuştur...

**Turgay ŞİRİN**  
Belediye Başkanı

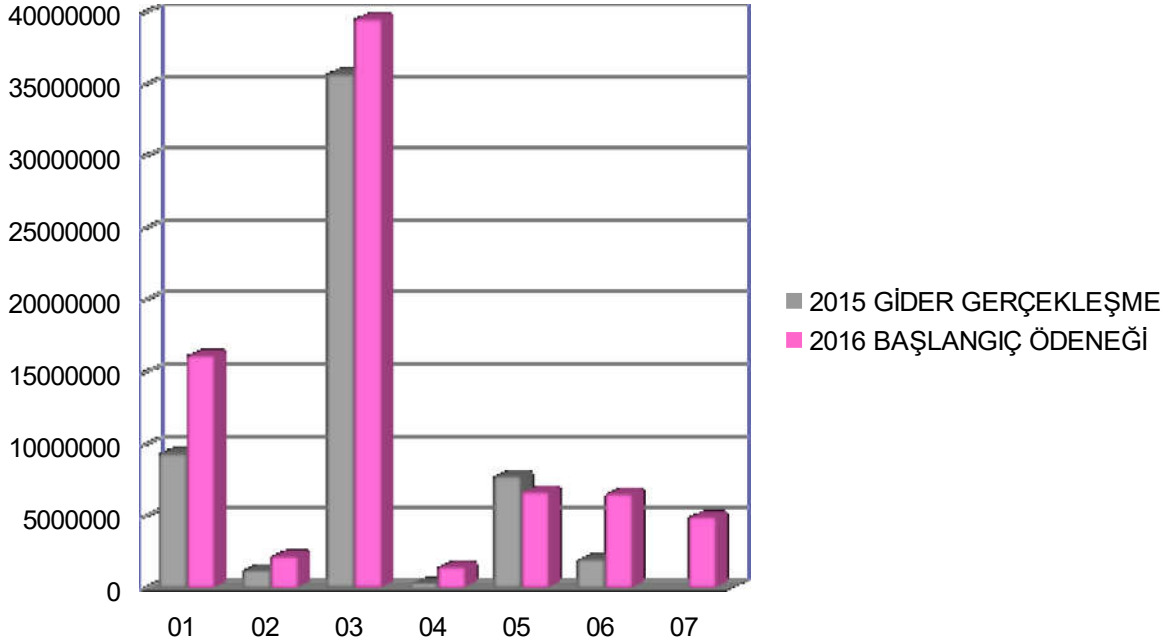
**I- OCAK-HAZİRAN 2016 BÜTÇE UYGULAMA SONUÇLARI**  
**A-BÜTÇE GİDERLERİ**

2016 Mali yılına ait giderlerde kullanılmak üzere belediyemize toplam 77.904.000,00.- tl ödenek verilmiştir. 2015 yılında 56.642.050,18.-tl bütçe gider gerçekleşmesi olmuştur. 2016 yılı için öngörülen başlangıç ödeneklerinde 2015 yılında gerçekleşen giderlere göre % 37,53 artış olmuştur.

**Tablo:1-2015 Gerçekleşmeleri ile 2016 Başlangıç Ödeneği Gelişimi**

EKONOMİK KOD	AÇIKLAMA	2015 GİDER GERÇEKLEŞME	2016 BAŞLANGIÇ ÖDENEĞİ	ARTIŞ ORANI %
01	PERSONEL GİDERLERİ	9.394.676,66	16.219.150,00	% 72,64
02	SGK DEVLET PRİMİ GİDERLERİ	1.282.207,05	2.251.750,00	% 75,61
03	MAL VE HİZMET ALIM GİDERLERİ	35.755.711,85	39.588.100,00	% 10,72
04	FAİZ GİDERLERİ	365.704,92	1.500.000,00	% 310,17
05	CARİ TRANSFERLER	7.814.062,51	6.745.000,00	- % 15,84
06	SERMAYE GİDERLERİ	2.029.687,19	6.600.000,00	% 225,17
07	SERMAYE TRANSFERLERİ	0,00	0,00	% 0,00
08	BORÇ VERME	0,00	0,00	% 0,00
09	YEDEK ÖDENEK	0,00	5.000.000,00	
<b>TOPLAM</b>		<b>56.642.050,18</b>	<b>77.904.000,00</b>	<b>% 37,53</b>

**Grafik:1-2015 Gerçekleşmeleri ile 2016 Başlangıç Ödeneği Gelişimi**



## TURGUTLU BELEDİYESİ

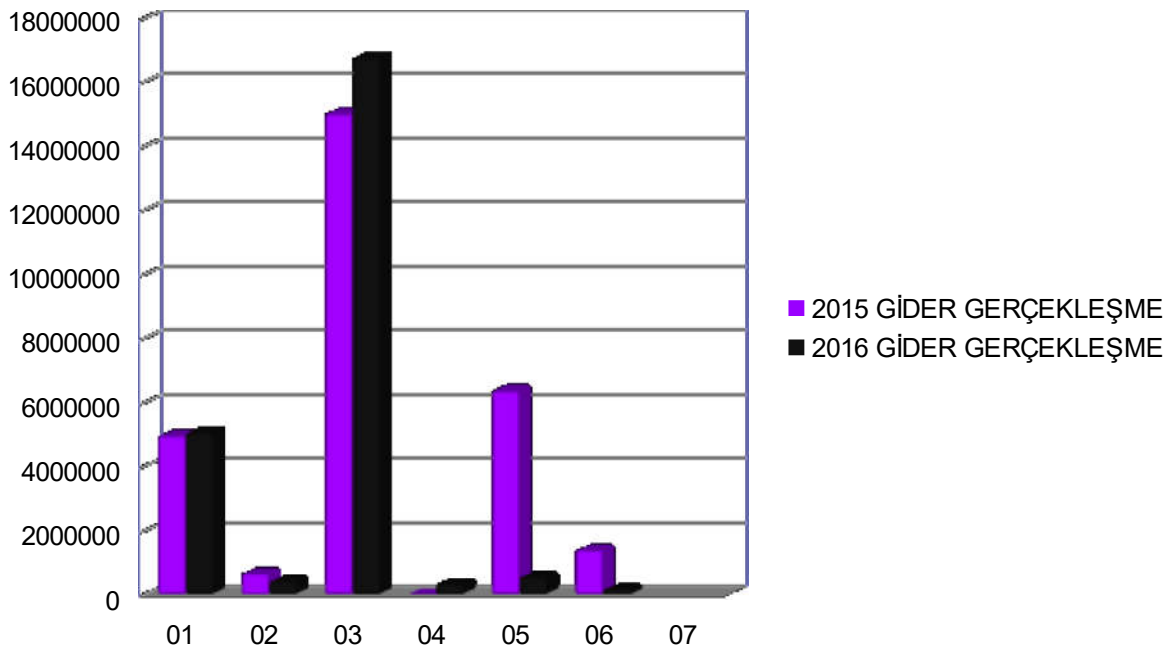
2015 Mali yılı Ocak-Haziran Dönemi bütçe Gider gerçekleşmesi tablo:2 de görüldüğü gibi toplam 28.521.801,55 tl gerçekleşmiştir. 2015 yıl sonu gerçekleşmelerinin % 50,35 i Ocak-Haziran döneminde gerçekleşmiştir.

2016 Mali yılı Ocak-Haziran dönemi için ilk altı aylık bütçe giderleri toplamı 23.359.124,74 tl olarak gerçekleşmiş olup, bu dönemde bütçenin kullanım oranı % 29,98 olarak gerçekleşmiştir. 2015 ve 2016 yılları Haziran ayı sonu itibariyle gider gerçekleşme toplamları karşılaştırıldığında giderlerde % 18,10 oranında bir azalış olduğu görülmektedir. 2015 ve 2016 yılı ödeneklerinde Ocak-Haziran dönemi sonu itibariyle fiili gerçekleşmelere ilişkin veriler **Tablo:2** de yer almaktadır.

**Tablo:2-2015 ve 2016 Yılları Ocak-Haziran Dönemi Bütçe Gider Gerçekleşmeleri**

EKONOMİK KOD	AÇIKLAMA	2015	2016	GİDER GERÇEKLEŞME				
				OCAK-HAZİRAN		ORAN %		ARTIŞ ORANI %
				2015	2016	2015	2016	
01	PERSONEL GİDERLERİ	9.394.676,66	16.219.150,00	4.984.853,75	5.076.787,74	% 53,06	% 31,30	-% 21,76
02	SGK PRİMİ GİDERLERİ	1.282.207,05	2.251.750,00	674.037,06	425.818,04	% 52,56	% 18,91	-% 33,65
03	MAL VE HİZMET ALIM GİD.	35.755.711,85	39.588.100,00	15.044.854,43	16.788.569,31	% 42,07	% 42,40	% 0,33
04	FAİZ GİDERLERİ	365.704,92	1.500.000,00	19.514,75	330.145,48	% 5,34	% 22,00	% 16,66
05	CARİ TRANSFERLER	7.814.062,51	6.745.000,00	6.390.469,08	560.121,22	% 81,78	% 8,30	-% 73,48
06	SERMAYE GİDERLERİ	2.029.687,19	6.600.000,00	1.408.072,48	177.682,95	% 69,37	% 2,69	-% 66,68
07	SERMAYE TRANSFERLERİ	0,00	0,00	0,00	0,00	% 0,00	% 0,00	% 0,00
08	BORÇ VERME	0,00	0,00	0,00	0,00	% 0,00	% 0,00	% 0,00
09	YEDEK ÖDENEK	0,00	5.000.000,00	0,00	0,00	% 0,00	% 0,00	-% 0,00
<b>TOPLAM</b>		<b>56.642.050,18</b>	<b>77.904.000,00</b>	<b>28.521.801,55</b>	<b>23.359.124,74</b>	<b>%50,35</b>	<b>% 29,98</b>	<b>%- 20,37</b>

**Grafik:2-2015 ve 2016 Yılları Ocak-Haziran Dönemi Bütçe Gider Gerçekleşmeleri**



**01.PERSONEL GİDERLERİ**

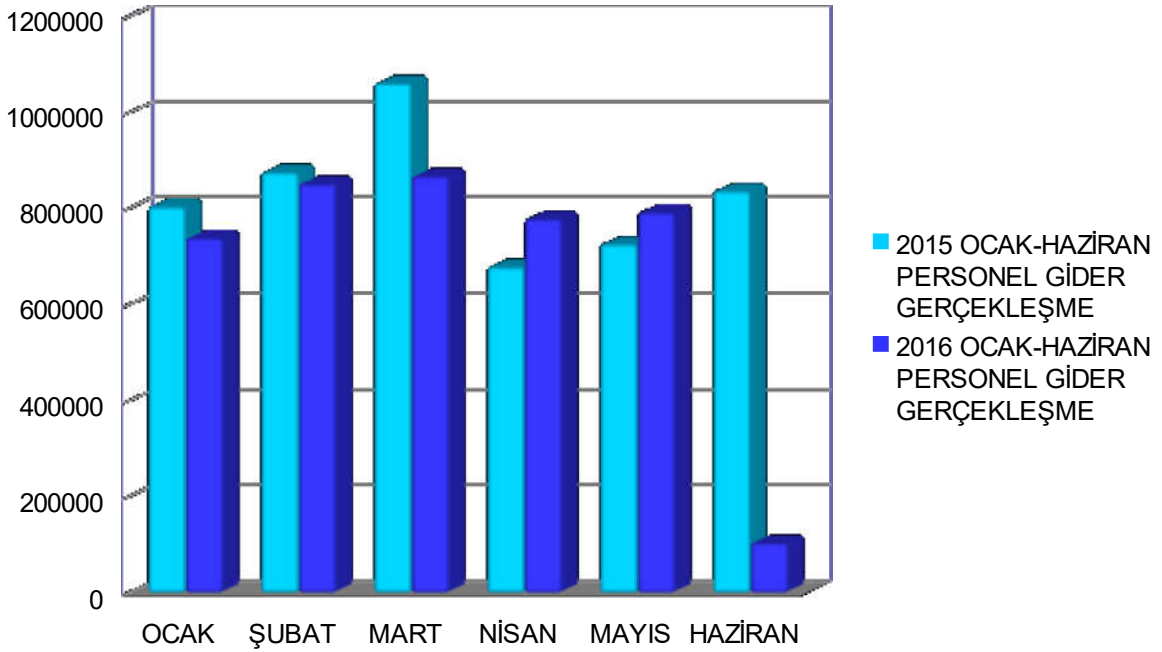
Personel Giderleri için 2016 yılı başında 16.219.150,00 tl ödenek ayrılmıştır. 2015 Ocak-Haziran Dönemin de 4.984.853,75 tl olan Personel Giderleri 2016 yılı Ocak-Haziran Döneminde 91.933,99 tl artışla 5.076.787,74 tl olarak gerçekleşmiştir.

Personel Giderlerinde ki artış % 1,84 olarak gerçekleşmiştir.

Bahsedilen dönemlerdeki personel giderlerinin aylık gerçekleştirmeleri **Tablo:3** te gösterilmiştir.

**Tablo:3-2015 ve 2016 Yılları Personel Gideri Gerçekleşmeleri**

AYLAR	2015 GİDER GERÇEKLEŞME	2016 GİDER GERÇEKLEŞME	DEĞİŞİM TUTARI	ARTIŞ ORANI %
OCAK	804.955,68	739.066,13	- 65.889,55	- % 8,19
ŞUBAT	875.878,25	852.167,00	- 23.711,25	- % 2,71
MART	1.061.422,38	867.828,18	- 194.594,20	- % 18,24
NİSAN	679.033,18	779.281,79	100.248,61	% 14,76
MAYIS	726.321,07	792.440,89	66.119,82	% 9,10
HAZİRAN	837.243,19	1.045.103,75	207.860,56	% 24,82
<b>TOPLAM</b>	<b>4.984.853,75</b>	<b>5.076.787,74</b>	<b>91.933,99</b>	<b>% 1,84</b>

**Grafik:3-2015 ve 2016 Yılları Personel Gider Gerçekleşmeleri**

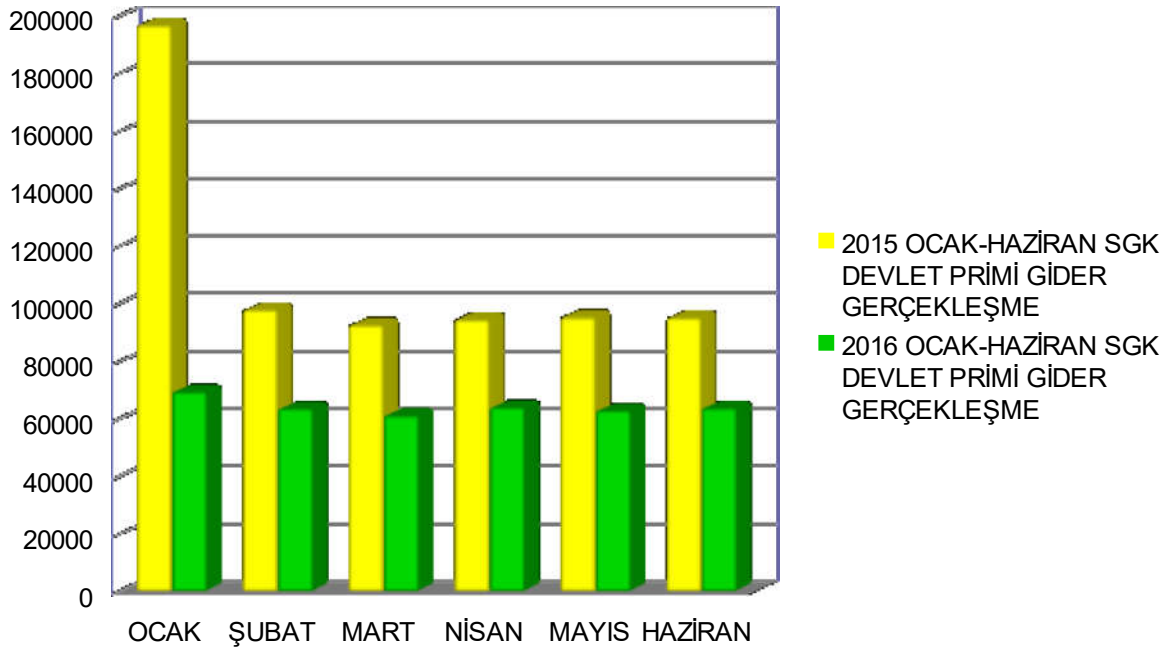
**02.SOSYAL GÜVENLİK KURUMLARINA DEVLET PRİMİ GİDERLERİ**

Sosyal Güvenlik Kurumlarına Devlet Primi Giderleri için 2016 yılı başında 2.251.750,00 tl ödenek ayrılmıştır. 2015 yılı Ocak-Haziran döneminde 674.037,06 tl olan devlet primi giderleri 2016 yılı Ocak-Haziran döneminde 287.654,68 tl azalışla 386.382,38 tl olmuştur. Azalış oranı % 42,67 olarak gerçekleşmiştir. Bu durumun nedeni Belediyemizin 2015 yılında personel yönetiminde gösterdiği istikrar ve başarıdır.

Söz konusu dönemdeki SGK Devlet Primi giderlerinin aylık gerçekleştirmeleri **Tablo:4** te gösterilmiştir.

**Tablo:4-2015 ve 2016 Yılları SGK Devlet Primi Gideri Gerçekleşmeleri**

AYLAR	2015 GİDER GERÇEKLEŞME	2016 GİDER GERÇEKLEŞME	DEĞİŞİM TUTARI	ARTIŞ ORANI %
OCAK	197.037,49	69.635,13	- 127.402,36	- % 64,65
ŞUBAT	98.185,65	63.854,20	- 34.331,45	- % 34,96
MART	92.892,16	61.469,41	- 31.422,75	- % 33,82
NİSAN	94.812,06	64.301,79	- 30.510,27	- % 32,17
MAYIS	95.631,17	63.143,95	- 32.487,22	- % 33,97
HAZİRAN	95.478,53	63.977,90	- 31.500,63	- % 32,99
<b>TOPLAM</b>	<b>674.037,06</b>	<b>386.382,38</b>	<b>- 287.654,68</b>	<b>- % 42,67</b>

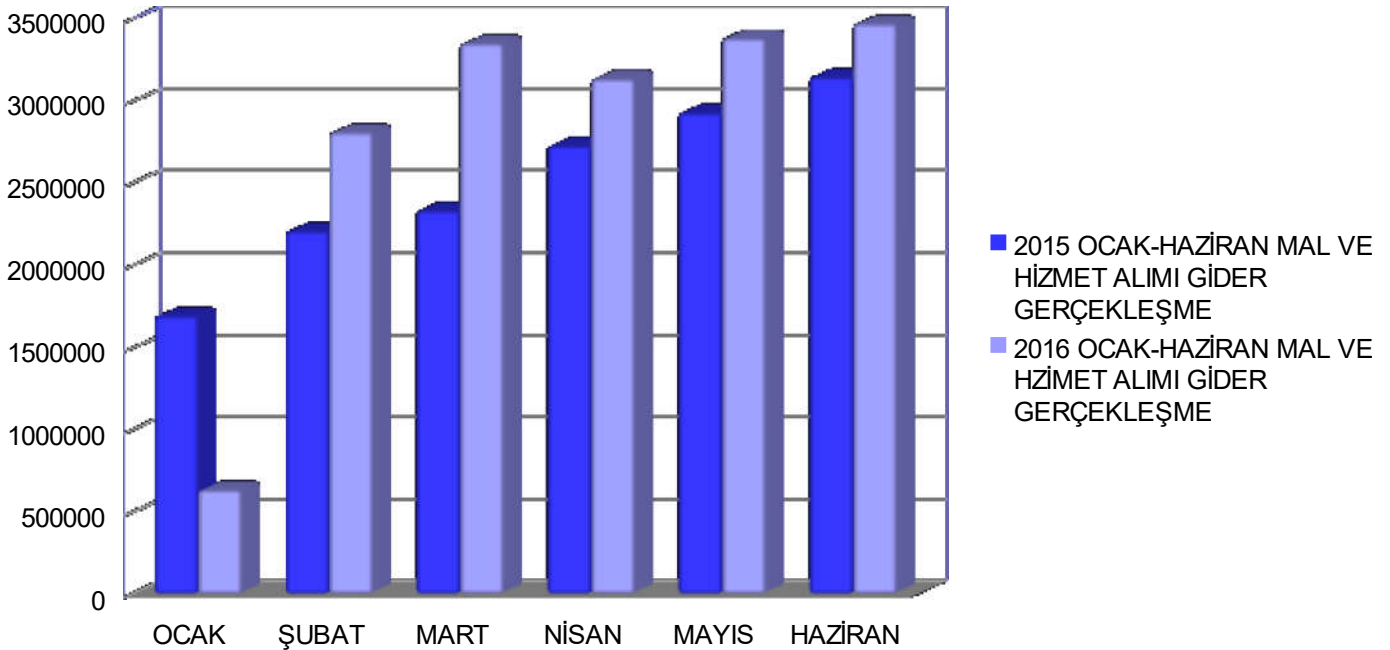
**Grafik:4-2015 ve 2016 Yılları SGK Devlet Primi Gideri Gerçekleşmeleri**

**03.MAL VE HİZMET ALIM GİDERLERİ**

Mal ve Hizmet Alımı Giderleri için 2016 yılı başında 39.588.100,00 tl ödenek ayrılmıştır. 2015 yılı Ocak-Haziran döneminde 15.044.854,43 tl olan Mal ve Hizmet Alım Gideri 2016 yılı Ocak-Haziran döneminde 1.743.714,88 tl artışla 16.788.569,31 tl olmuştur. Mal ve Hizmet Alım Giderlerin deki artış % 11,59 olarak gerçekleşmiştir. Söz konusu dönemdeki Mal ve Hizmet Alım Giderlerinin aylık gerçekleştirmeleri **Tablo:5** te gösterilmiştir.

**Tablo:5-2015 ve 2016 Yılları Mal ve Hizmet Alım Gideri Gerçekleşmeleri**

AYLAR	2015 GİDER GERÇEKLEŞME	2016 GİDER GERÇEKLEŞME	DEĞİŞİM TUTARI	ARTIŞ ORANI %
OCAK	1.693.231,64	634.423,62	- 1.058.808,02	- % 62,53
ŞUBAT	2.209.648,53	2.810.275,89	600.627,36	% 27,18
MART	2.335.403,84	3.351.775,09	1.016.371,25	% 43,52
NİSAN	2.729.085,22	3.136.255,37	407.170,15	% 14,92
MAYIS	2.929.680,59	3.384.006,27	454.325,68	% 15,51
HAZİRAN	3.147.804,61	3.471.833,07	324.028,46	% 10,29
<b>TOPLAM</b>	<b>15.044.854,43</b>	<b>16.788.569,31</b>	<b>1.743.714,88</b>	<b>% 11,59</b>

**Grafik:5-2015 ve 2016 Yılları Mal ve Hizmet Alım Gideri Gerçekleşmeleri**



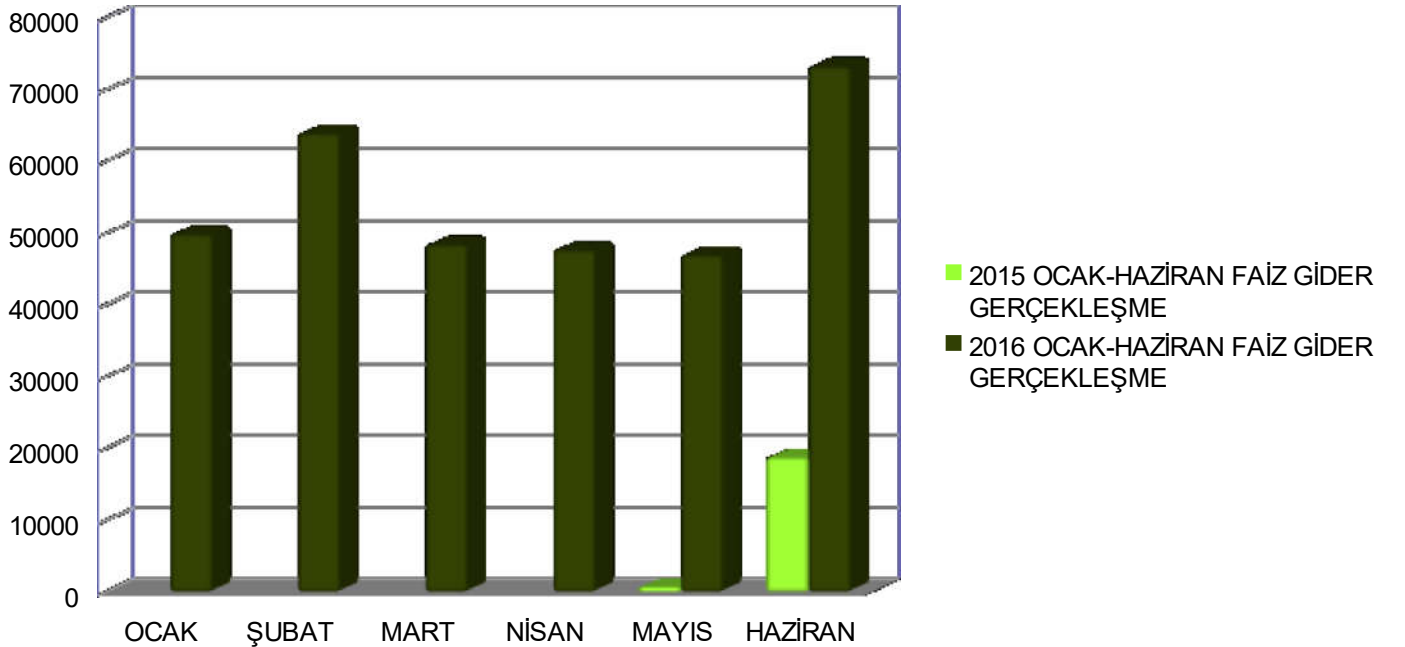
**04.FAİZ GİDERLERİ**

Faiz Giderleri için 2016 yılı başında 1.500.000,- tl ödenek ayrılmıştır. 2015 yılı Ocak-Haziran döneminde 19.514,75 tl olan faiz giderleri 2016 yılı Ocak-Haziran döneminde 310.630,73 tl artışla 330.145,48 tl olmuştur. Faiz Giderlerinde ki artış % 1.591,77 olarak gerçekleşmiştir.

Söz konusu dönemdeki Faiz Giderlerinin aylık gerçekleştirmeleri **Tablo:6** da gösterilmiştir.

**Tablo:6-2015 ve 2016 Yılları Faiz Gideri Gerçekleşmeleri**

AYLAR	2014 GİDER GERÇEKLEŞME	2015 GİDER GERÇEKLEŞME	DEĞİŞİM TUTARI	ARTIŞ ORANI %
OCAK	0,00	49.883,17	49.883,17	% 100
ŞUBAT	0,00	63.933,42	63.933,42	% 100
MART	0,00	48.413,18	48.413,18	% 100
NİSAN	0,00	47.667,86	47.667,86	% 100
MAYIS	710,91	46.990,39	46.279,48	% 6.509,89
HAZİRAN	18.803,84	73.257,46	54.453,62	% 289,59
<b>TOPLAM</b>	<b>19.514,75</b>	<b>330.145,48</b>	<b>310.630,73</b>	<b>% 1.591,77</b>

**Grafik:6 2014 ve 2015 Yılları Faiz Gideri Gerçekleşmeleri**

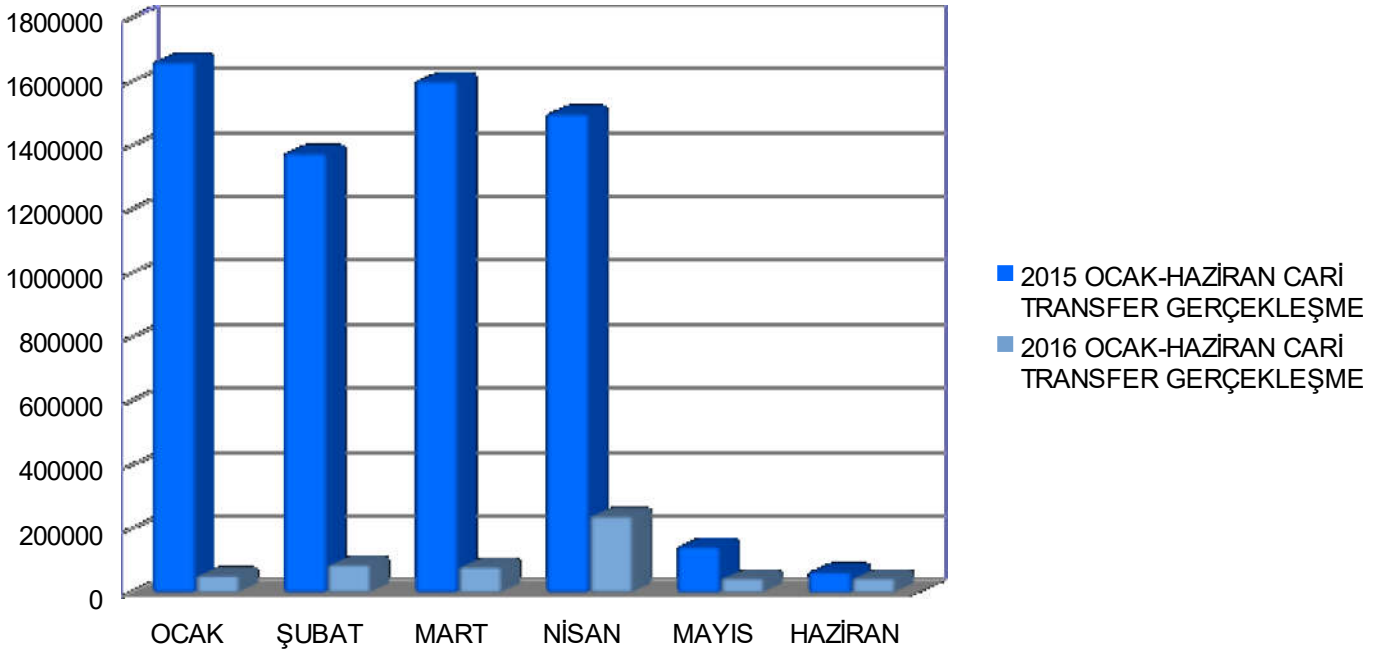
**05.CARİ TRANSFERLER**

Cari Transferler için 2016 yılı başında 6.745.000,- tl ödenek ayrılmıştır. 2015 yılı Ocak-Haziran döneminde 6.360.469,08 tl olan cari transfer giderleri 2016 yılı Ocak-Haziran döneminde 5.800.347,86 tl azalışla 560.121,22 tl olmuştur. Cari Transferlerde ki azalış - % 91,19 olarak gerçekleşmiştir.

Sözkonusu dönemdeki Cari Transferlerin aylık gerçekleştirmeleri **Tablo:7** da gösterilmiştir.

**Tablo:7-2015 ve 2016 Yılları Cari Transfer Gerçekleşmeleri**

AYLAR	2015 GİDER GERÇEKLEŞME	2016 GİDER GERÇEKLEŞME	DEĞİŞİM TUTARI	ARTIŞ ORANI %
OCAK	1.664.202,55	54.955,83	- 1.609.246,72	- % 96,70
ŞUBAT	1.377.977,66	88.796,98	- 1.289.180,68	- % 93,56
MART	1.604.207,22	82.810,75	- 1.521.396,47	- % 94,84
NİSAN	1.501.372,04	242.054,35	- 1.259.317,69	- % 83,88
MAYIS	146.236,20	45.498,40	- 100.737,80	- % 68,89
HAZİRAN	66.473,41	46.004,91	- 20.468,50	- % 30,79
<b>TOPLAM</b>	<b>6.360.469,08</b>	<b>560.121,22</b>	<b>- 5.800.347,86</b>	<b>- % 91,19</b>

**Grafik:7 2015 ve 2016 Yılları Cari Transfer Gerçekleşmeleri**

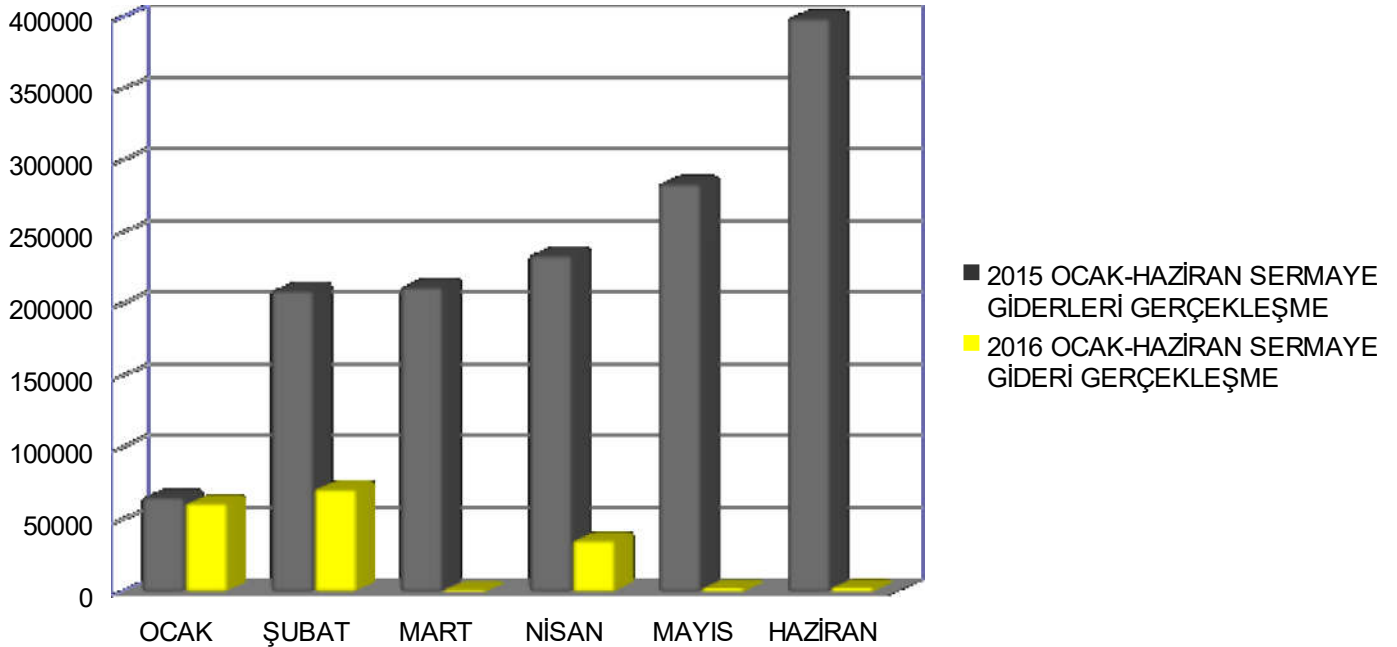
**06.SERMAYE GİDERLERİ**

Sermaye Giderleri için 2016 yılı başında 6.600.000,- tl ödenek ayrılmıştır. 2015 yılı Ocak-Haziran döneminde 1.408.072,48 tl olan sermaye giderleri 2016 yılı Ocak-Haziran döneminde 1.230.389,53 tl azalışla 177.682,95 tl olmuştur. Sermaye Giderlerinde ki azalış % 87,38 olarak gerçekleşmiştir.

Sözkonusu dönemdeki Sermaye Giderlerinin aylık gerçekleştirmeleri **Tablo:8** da gösterilmiştir.

**Tablo:8-2015 ve 2016 Yılları Sermaye Giderleri Gerçekleşmeleri**

AYLAR	2015 GİDER GERÇEKLEŞME	2016 GİDER GERÇEKLEŞME	DEĞİŞİM TUTARI	ARTIŞ ORANI %
OCAK	66.130,73	61.950,00	- 4.180,73	- % 6,32
ŞUBAT	210.086,72	71.806,90	- 138.279,82	- % 65,82
MART	212.615,14	1.791,24	- 210.824,00	- % 99,15
NİSAN	234.879,79	36.083,00	- 198.796,79	- % 84,64
MAYIS	284.537,44	2.806,81	- 281.730,63	- % 99,01
HAZİRAN	399.822,66	3.245,00	- 396.577,66	- % 99,19
<b>TOPLAM</b>	<b>1.408.072,48</b>	<b>177.682,95</b>	<b>- 1.230.389,63</b>	<b>- % 87,38</b>

**Grafik:8 2015 ve 2016 Yılları Sermaye Giderleri Gerçekleşmeleri**

**07.SERMAYE TRANSFERLERİ**

Sermaye Transferleri için 2016 yılı bütçesinde ödenek verilmemiştir.

**08.BORÇ VERME**

Borç Verme giderleri için 2016 yılı bütçesinde ödenek verilmemiştir.

**09.YEDEK ÖDENEK**

Yedek Ödenek için, 2015 yılı bütçesinde 7.000.000 tl ödenek verilmiştir.

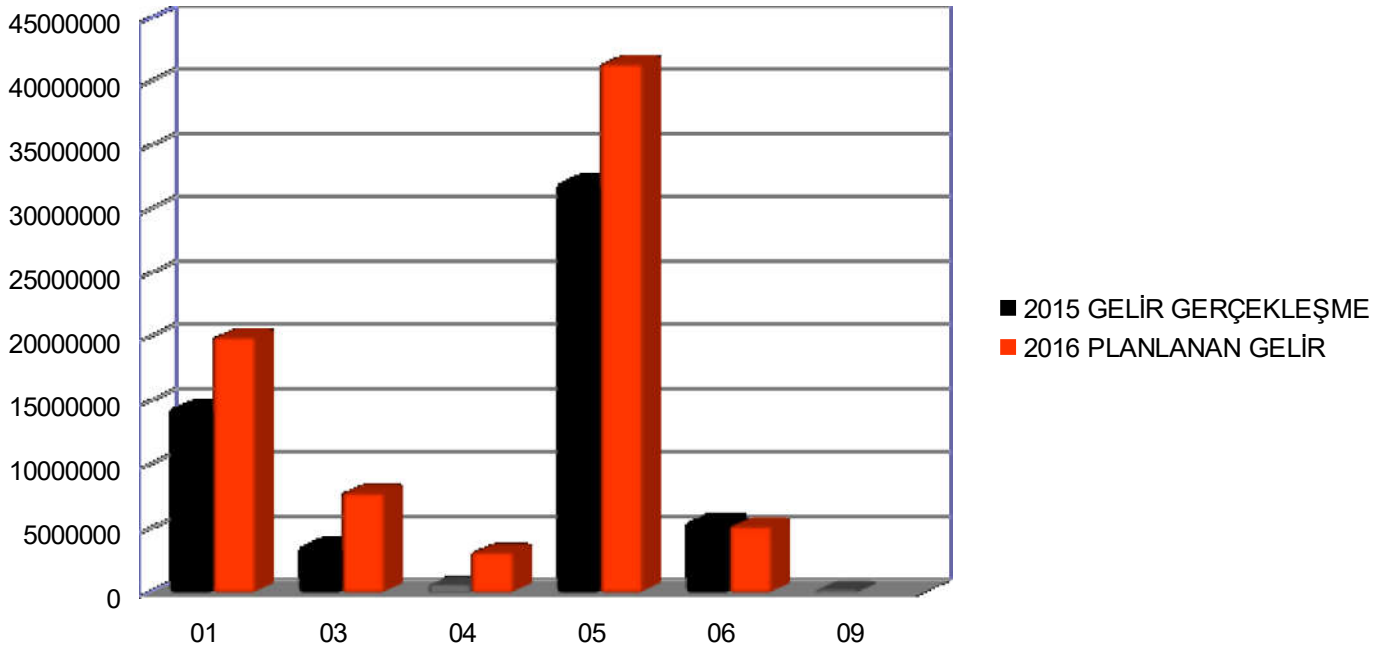
2016 yılı bütçesinde 5.000.000,00 tl ödenek verilmiş olup 2016 Ocak-Haziran döneminde Yedek Ödenek ten aktarma yapılmamıştır.

**B.BÜTÇE GELİRLERİ**

Belediyemizin 2016 yılı planlanan Gelir Tahmini 77.904.000,00 tl dir. 2015 yılında gerçekleşen net bütçe geliri 56.245.107,45 tl olmuştur. 2016 yılı için planlanan gelir tahmininde 2015 yılı gerçekleşen bütçe gelirinine göre % 38,51 oranında artış olmuştur.

**Tablo:9-2015 Gelir Gerçekleşmeleri ile 2016 Planlanan Gelir Gelişimi**

EKONOMİK KOD	AÇIKLAMA	2015 GELİR GERÇEKLEŞME	2016 PLANLANAN GELİR	ARTIŞ ORANI %
01	VERGİ GELİRLERİ	14.461.579,59	20.075.000,00	% 38,82
03	TEŞEBBÜS VE MÜLKİYET GELİRLERİ	3.643.494,67	7.870.000,00	% 116
04	ALINAN BAĞIŞ VE YARDIMLAR İLE ÖZEL GELİRLER	660.000,00	3.200.000,00	% 384,84
05	DİĞER GELİRLER	32.136.496,38	41.509.000,00	% 29,16
06	SERMAYE GELİRLERİ	5.594.762,56	5.250.000,00	- % 6,16
09	RED VE İADELER (-)	- 251.225,75	0,00	% 0,00
<b>TOPLAM</b>		<b>56.245.107,45</b>	<b>77.904.000,00</b>	<b>% 38,51</b>

**Grafik:9 2015 Gelir Gerçekleşmeleri ve 2016 Yılı Planlanan Gelir Gelişimi**

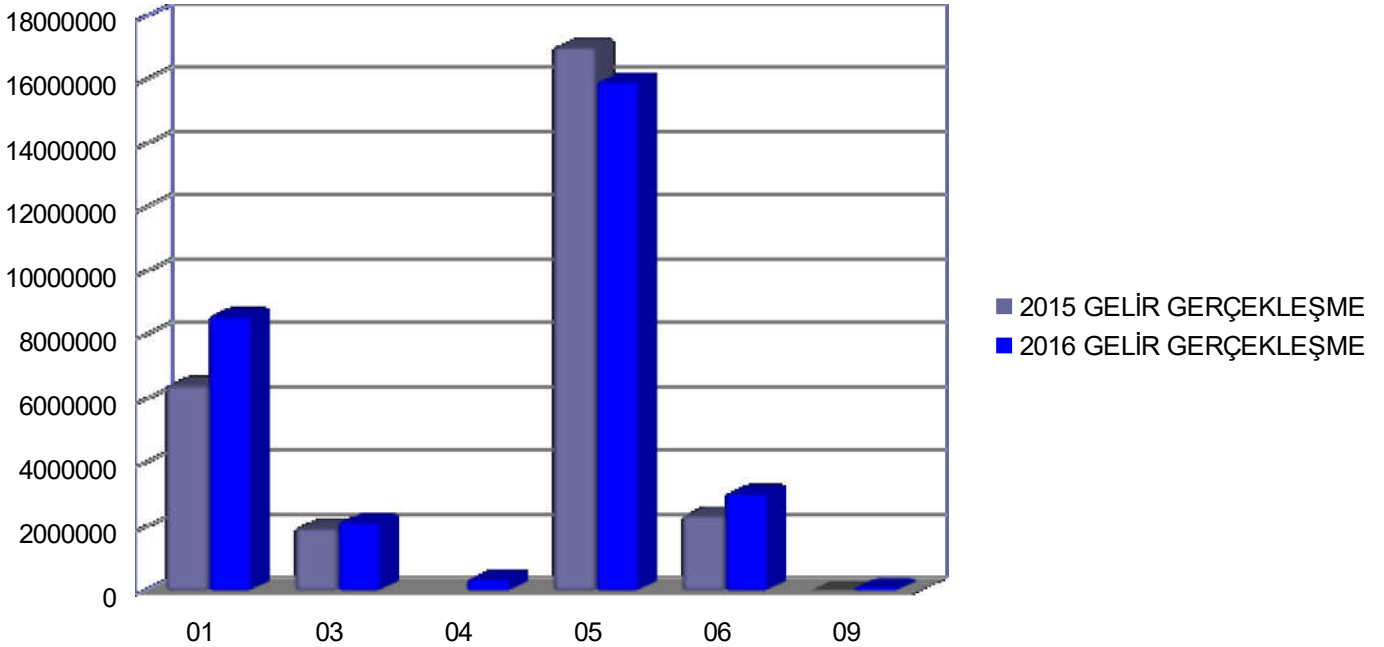
## TURGUTLU BELEDİYESİ

2015 Mali yılı Ocak-Haziran dönemi bütçe gelir gerçekleşmesi Tablo 10.da görüldüğü gibi toplam 27.842.752,24 tl olmuştur. 2015 yıl sonu gerçekleştirmelerinin % 49,50 si Ocak-Haziran döneminde gerçekleşmiştir. 2016 Mali yılı Ocak-Haziran dönemi için ilk altı aylık bütçe geliri toplamı 30.083.880,27 tl olarak gerçekleşmiş olup bu dönemde bütçenin kullanım oranı % 38,68 olmuştur. 2015-2016 yılları Haziran sonu itibariyle gelir gerçekleşme toplamı karşılaştırıldığında gelirden % 8,04 oranında artış olduğu görülmektedir. 2015-2016 yılları Ocak-Haziran dönemi sonu itibariyle planlanan gelir fiili gerçekleştirmelerine ilişkin ayrıntılı veriler Ek-Tablo.10 da gösterilmiştir.

**Tablo:10-2014-2015 Yılları Ocak-Haziran Dönemi Bütçe Gelir Gerçekleşmeleri**

EKONOMİK KOD	AÇIKLAMA	2015	2016	GELİR GERÇEKLEŞME				
				OCAK-HAZİRAN		ORAN %		ARTIŞ ORANI %
				2015	2016	2015	2016	
01	VERGİ GELİRLERİ	14.461.579,59	20.075.000,00	6.458.764,89	8.620.119,32	% 44,66	% 42,94	- 1,72
03	TEŞEBBÜS VE MÜLKİYET GELİRLERİ	3.643.494,67	7.870.000,00	1.977.354,89	2.165.180,10	% 54,27	% 27,51	-26,76
04	ALINAN BAĞIŞ VE YARDIMLAR İLE ÖZEL GELİRLER	660.000,00	3.200.000,00	0,00	378.163,09	% 0	% 11,81	11,81
05	DİĞER GELİRLER	32.136.496,38	41.509.000,00	17.065.887,51	15.985.240,27	% 53,10	% 38,51	- 14,59
06	SERMAYE GELİRLERİ	5.594.762,56	5.250.000,00	2.381.582,87	3.059.876,30	% 50,61	% 58,28	7,67
09	RED VE İADELER (-)	- 251.225,75	0,00	- 40.837,92	- 124.698,81	% 16,25	% 100	83,75
<b>TOPLAM</b>		<b>56.245.107,45</b>	<b>77.904.000,00</b>	<b>27.842.752,24</b>	<b>30.083.880,27</b>	<b>% 49,50</b>	<b>% 38,61</b>	<b>- 10,89</b>

**Grafik:10- 2015 ve 2016 Yılları Ocak-Haziran Dönemi Bütçe Gelir Gerçekleşmeleri**



## TURGUTLU BELEDİYESİ

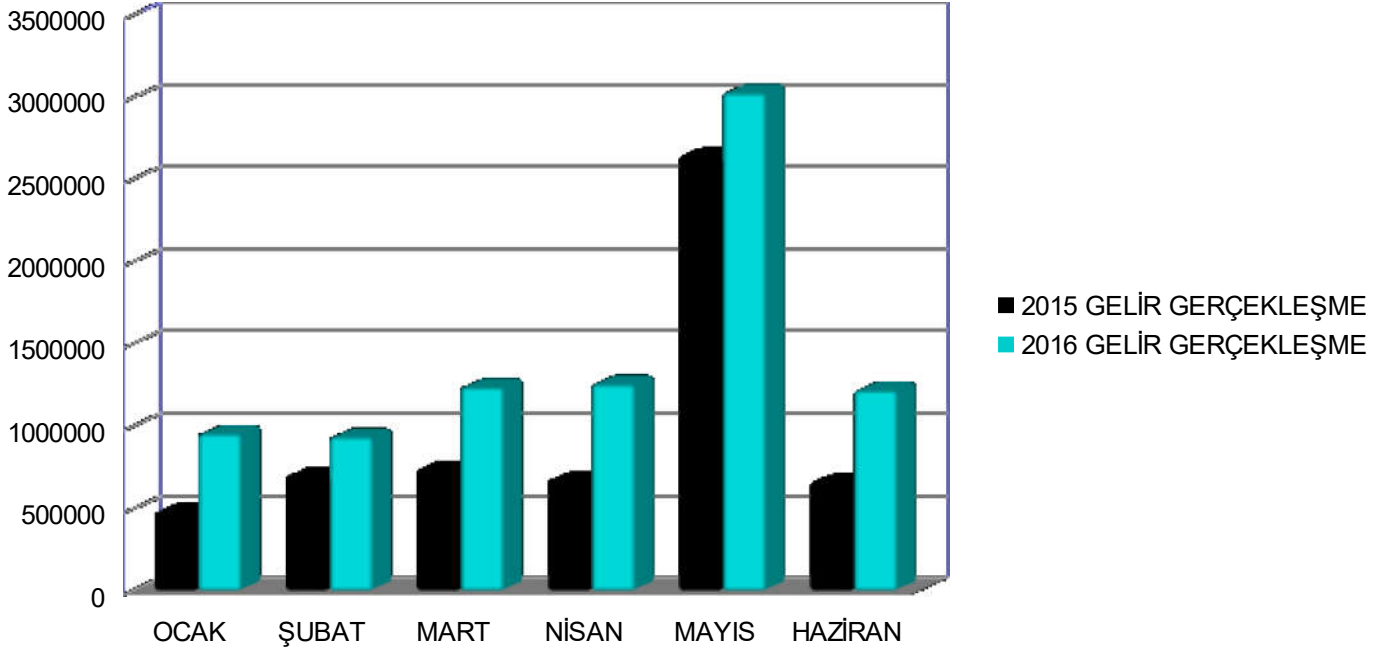
### 01.VERGİ GELİRLERİ

2016 Yılı başında planlanan Vergi Gelirleri 20.075.000 tl dir. 2015 yılı Ocak-Haziran döneminde 6.458.764,89 tl olan Vergi Geliri 2016 Ocak-Haziran döneminde 2.161.354,43 tl artış ile 8.620.119,32 tl olmuştur. Vergi gelirlerinde ki artış % 33,46 olarak gerçekleşmiştir. Bahsedilen dönmlerdeki Vergi Gelirlerinin aylık gerçekleştirmeleri Tablo 11 de gösterilmiştir.

**Tablo:11-2015-2016 Yılları Vergi Gelir Gerçekleşmeleri**

AYLAR	2015 GELİR GERÇEKLEŞME	2016 GELİR GERÇEKLEŞME	DEĞİŞİM TUTARI	ARTIŞ ORANI %
OCAK	480.353,58	956.439,44	476.085,86	% 99,11
ŞUBAT	699.247,96	936.441,30	237.193,34	% 33,92
MART	741.144,37	1.240.474,07	499.329,70	% 67,37
NİSAN	675.489,97	1.258.465,42	582.975,45	% 86,30
MAYIS	2.643.674,63	3.029.236,40	385.561,77	% 14,58
HAZİRAN	1.218.854,38	1.299.062,69	80.208,31	% 6,58
<b>TOPLAM</b>	<b>6.458.764,89</b>	<b>8.620.119,32</b>	<b>2.161.354,43</b>	<b>% 33,46</b>

**Grafik:11- 2015 ve 2016 Yılları Vergi Geliri Gerçekleşmeleri**

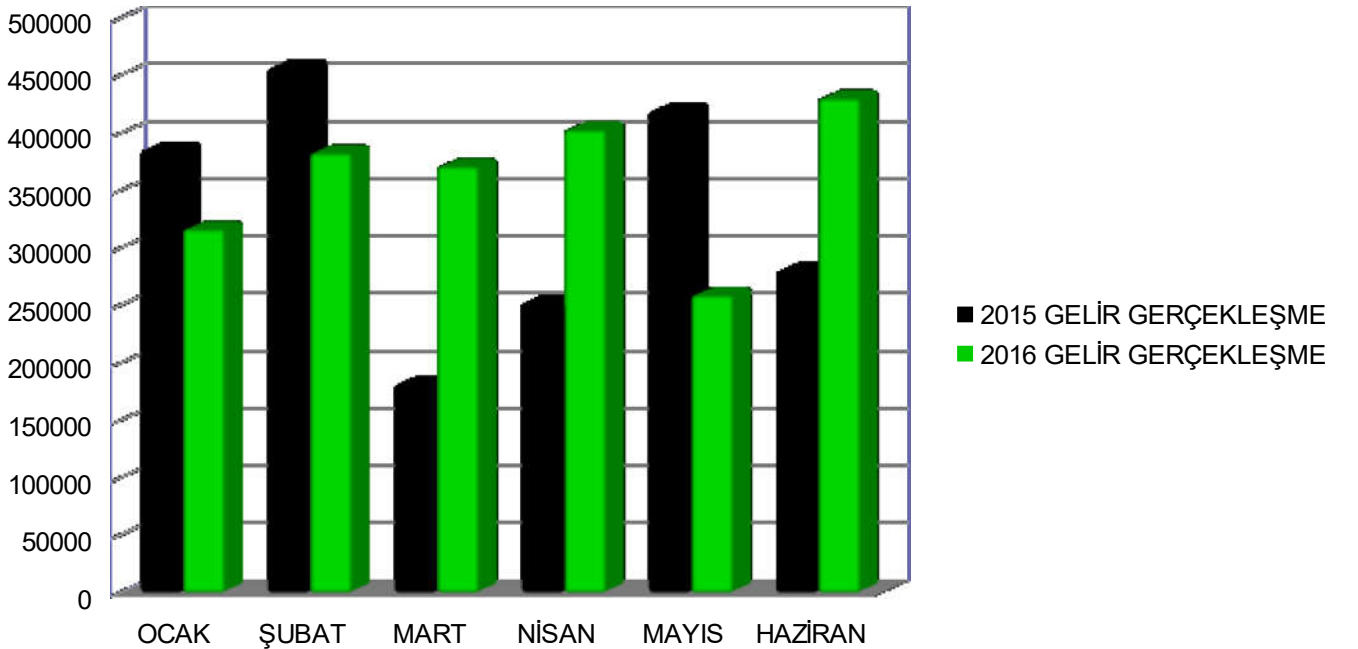


**03.TEŞEBBÜS VE MÜLKİYET GELİRLERİ**

2016 Yılı başında planlanan Teşebbüs ve Mülkiyet Gelirleri 7.870.000 tl dir. 2015 yılı Ocak-Haziran döneminde 1.977.354,89 tl olan Teşebbüs ve Mülkiyet Geliri 2016 yılı Ocak-Haziran döneminde 187.825,21 tl artış ile 2.165.180,10 tl olmuştur. Teşebbüs ve Mülkiyet Gelirlerinde ki artış % 9,50 olarak gerçekleşmiştir. Bahsedilen dönemlerdeki Teşebbüs ve Mülkiyet Gelirlerinin aylık gerçekleştirmeleri Tablo.12 de gösterilmiştir.

**Tablo:12-2015-2016 Yılları Teşebbüs ve Mülkiyet Geliri Gerçekleşmeleri**

AYLAR	2015 GELİR GERÇEKLEŞME	2016 GELİR GERÇEKLEŞME	DEĞİŞİM TUTARI	ARTIŞ ORANI %
OCAK	385.429,69	316.708,35	- 68.721,34	- % 17,82
ŞUBAT	457.199,68	383.169,28	- 74.030,40	- % 16,19
MART	181.929,70	371.614,77	189.685,07	% 104,26
NİSAN	253.023,47	403.398,09	150.374,62	% 59,43
MAYIS	419.444,02	259.444,42	- 159.999,60	- % 38,15
HAZİRAN	280.328,33	430.845,19	150.516,86	% 53,69
<b>TOPLAM</b>	<b>1.977.354,89</b>	<b>2.165.180,10</b>	<b>187.825,21</b>	<b>% 9,50</b>

**Grafik:12- 2015 ve 2016 Yılları Teşebbüs ve Mülkiyet Geliri Gerçekleşmeleri**

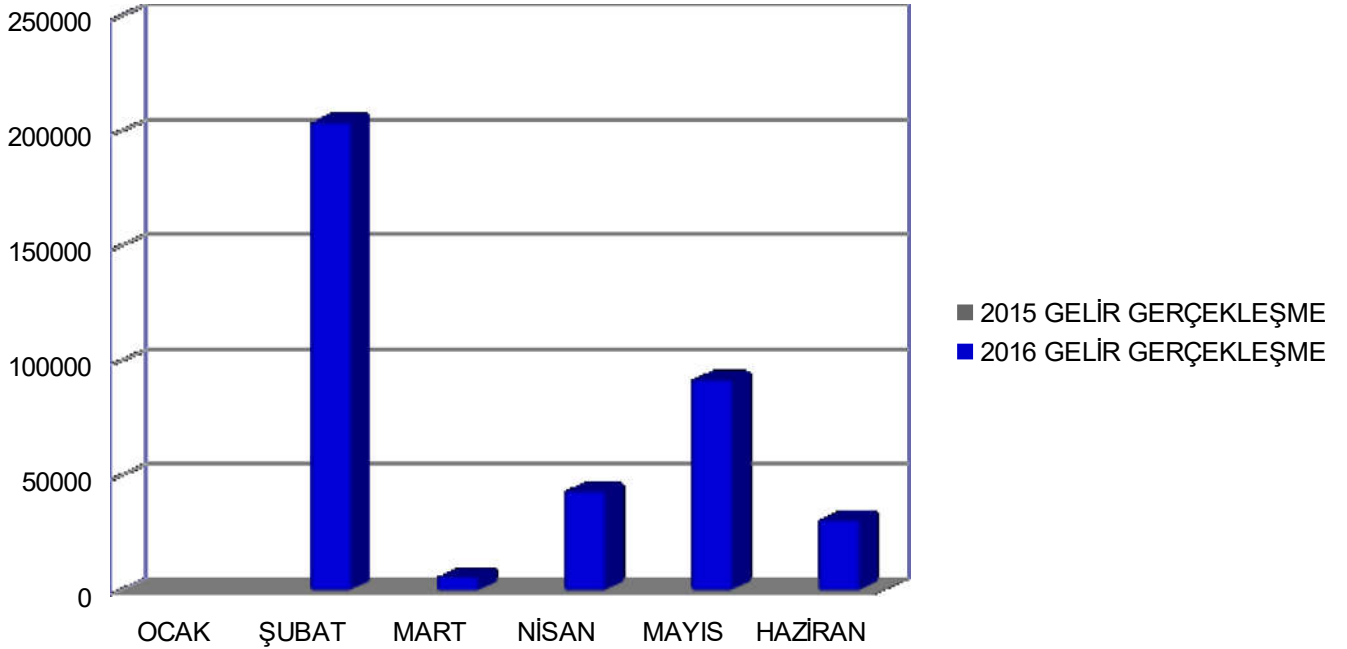


**04.ALINAN BAĞIŞ VE YARDIMLAR İLE ÖZEL GELİRLER GERÇEKLEŞMELERİ**

2016 yılı başında planlanan Alınan Bağış ve Yardım Geliri 3.200.000 tl dir. 2015 Yılı Ocak-Haziran döneminde 0,00 tl olan Alınan Bağış ve Yardım Geliri 2016 Ocak-Haziran döneminde 378.163,09 tl olmuştur. Alınan Bağış ve Yardım gelirinde ki artış % 100 olmuştur. Bahsedilen dönemlerdeki Alınan Bağış ve Yardım Gelirlerinin aylık gerçekleştirmeleri Tablo-13 te gösterilmiştir.

**Tablo:13-2015-2016 Yılları Alınan Bağış ve Yardım İle Özel Gelirler Gerçekleşmeleri**

AYLAR	2015 GELİR GERÇEKLEŞME	2016 GELİR GERÇEKLEŞME	DEĞİŞİM TUTARI	ARTIŞ ORANI %
OCAK	0,00	0,00	0	% 0
ŞUBAT	0,00	204.415,69	204.415,69	% 100
MART	0,00	6.365,00	6.365,00	% 100
NİSAN	0,00	43.807,40	43.807,40	% 100
MAYIS	0,00	92.305,00	92.305,00	% 100
HAZİRAN	0,00	31.270,00	31.270,00	% 100
<b>TOPLAM</b>	<b>0,00</b>	<b>378.163,09</b>	<b>378.163,09</b>	<b>% 100</b>

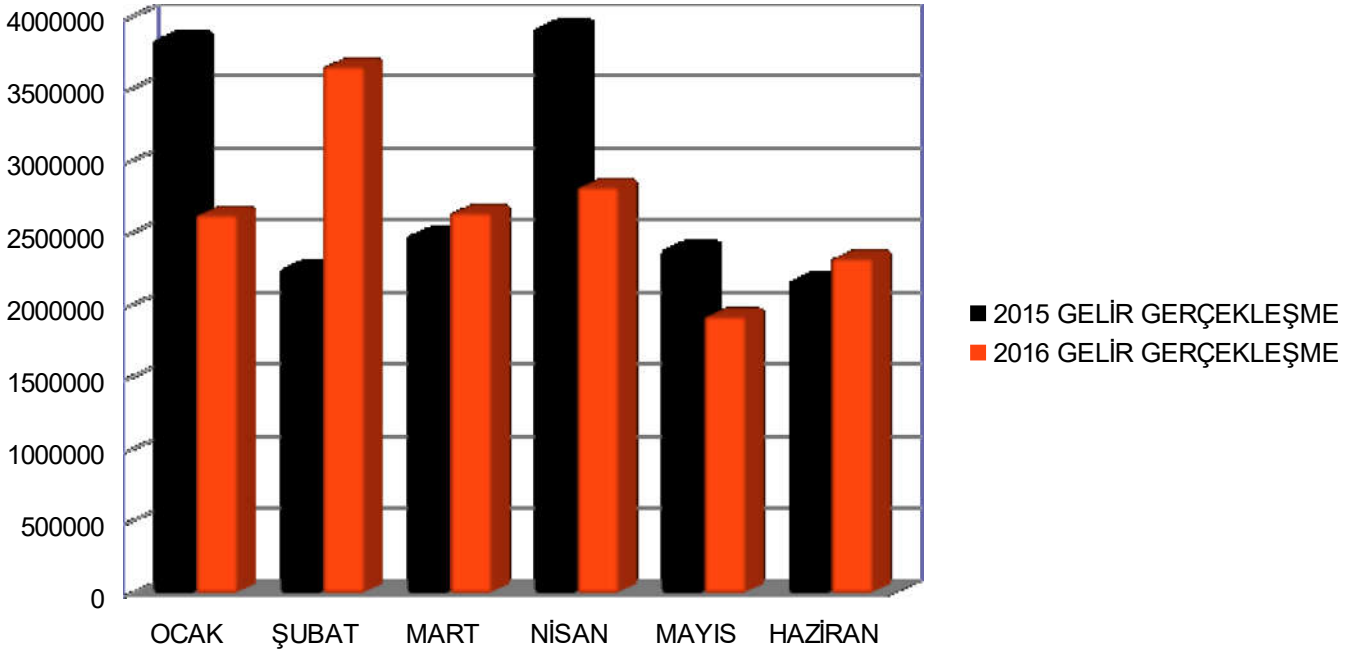
**Grafik:13- 2014 ve 2015 Yılları Alınan Bağış ve Yardımlar ile Özel Gelirler Gerçekleşmeleri**

**05.DİĞER GELİRLER**

2016 yılı başında planlanan Diğer Gelirler 41.509.000 tl dir. 2015 Yılı Ocak-Haziran döneminde 17.065.887,51 tl olan Diğer Gelirler 2016 Ocak-Haziran döneminde 1.080.647,24 tl azalışla 15.985.240,27 tl olmuştur. Diğer Gelirlerde ki azalış % 6,33 olmuştur. Diğer Gelirlerin aylık gerçekleştirmeleri Tablo-14 te gösterilmiştir.

**Tablo:14-2015-2016 Yılları Diğer Gelirler Gerçekleşmeleri**

AYLAR	2015 GELİR GERÇEKLEŞME	2016 GELİR GERÇEKLEŞME	DEĞİŞİM TUTARI	ARTIŞ ORANI %
OCAK	3.842.692,50	2.627.208,39	- 1.215.484,11	- % 31,63
ŞUBAT	2.254.525,11	3.655.626,66	1.401.101,55	% 62,15
MART	2.484.790,26	2.639.147,49	154.357,23	% 6,21
NİSAN	3.925.863,03	2.817.520,57	- 1.108.342,46	- % 28,23
MAYIS	2.386.784,32	1.921.049,02	- 465.735,30	- % 19,51
HAZİRAN	2.171.232,29	2.324.688,14	153.455,85	% 7,07
<b>TOPLAM</b>	<b>17.065.887,51</b>	<b>15.989.240,27</b>	<b>- 1.080.647,24</b>	<b>- % 6,33</b>

**Grafik:14- 2015 ve 2016 Yılları Diğer Gelirler Gerçekleşmeleri**

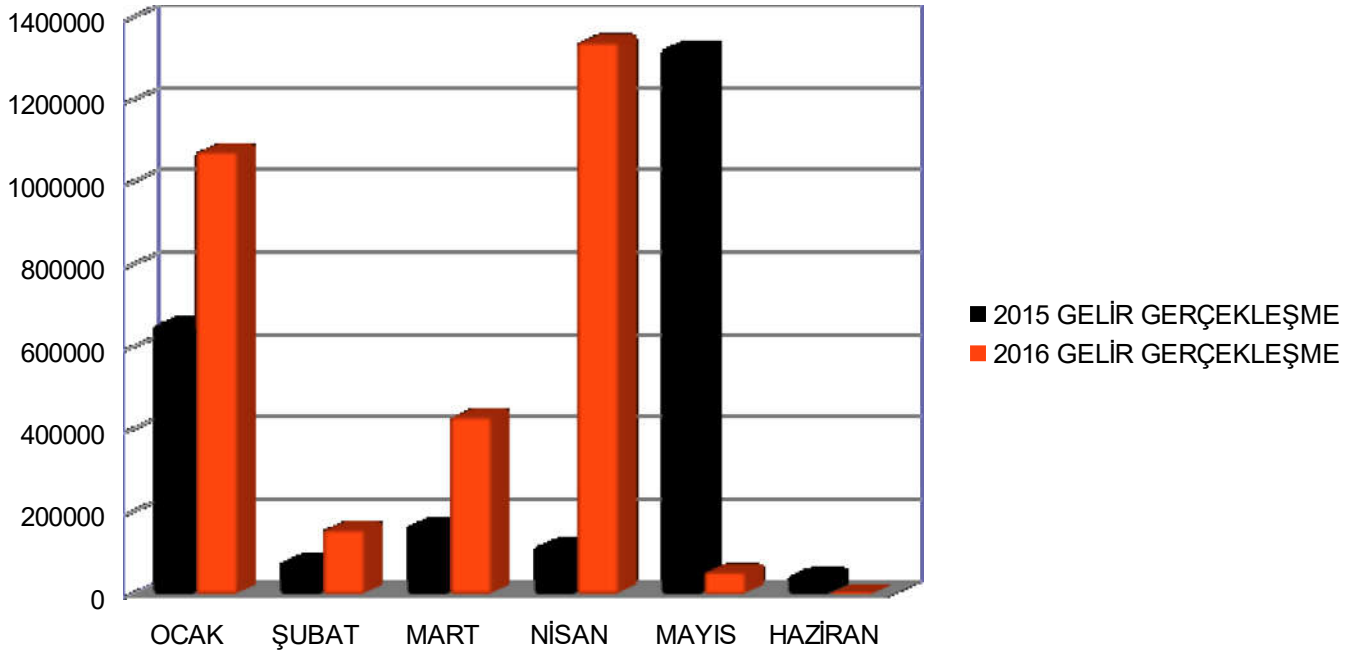
## 06.SERMAYE GELİRLERİ

2016 yılı başında planlanan Sermaye Gelirleri 5.250.000 tl dir. 2015 Yılı Ocak-Haziran döneminde 2.381.382,87 tl olan Sermaye Gelirleri 2016 Ocak-Haziran döneminde 678.484,43 tl artışla 3.059.867,30 tl olmuştur. Sermaye Gelirlerinde ki artış % 28,49 olmuştur. Sermaye Gelirlerinin aylık gerçekleştirmeleri Tablo-15 te gösterilmiştir.

Tablo:15-2015-2016 Yılları Sermaye Gelirleri Gerçekleşmeleri

AYLAR	2015 GELİR GERÇEKLEŞME	2016 GELİR GERÇEKLEŞME	DEĞİŞİM TUTARI	ARTIŞ ORANI %
OCAK	652.807,05	1.074.876,00	422.068,95	% 64,65
ŞUBAT	78.676,06	156.800,00	78.123,94	% 99,30
MART	166.416,82	430.574,47	596.991,29	% 158,73
NİSAN	115.328,00	1.339.600,00	1.224.272,00	% 1.061,56
MAYIS	1.324.084,38	53.525,83	- 1.270.558,55	- % 95,96
HAZİRAN	44.070,56	4.500,00	- 39.570,56	- % 89,79
<b>TOPLAM</b>	<b>2.381.382,87</b>	<b>3.059.867,30</b>	<b>678.484,43</b>	<b>% 28,49</b>

Grafik:15- 2015 ve 2016 Yılları Sermaye Gelirleri Gerçekleşmeleri



## 09.RED VE İADELER (-)

2015 ve 2016 yılı gelir bütçesiyle Red ve İadeler bütçe gelir kalemine gelir tahmininde bulunulmamıştır. Ancak 2015 Ocak-Aralık döneminde Bütçe gelirlerin den Red ve İadeler toplamı 251.225,75 tl olarak gerçekleşmiştir.

2016 Ocak-Haziran döneminde ise bütçe gelirlerinde Red ve İadeler toplamı 124.698,81 tl olarak gerçekleşmiştir.

**C. FİNANSMAN**

2015 Yılı Ocak-Aralık döneminde İller Bankası A.Ş. den 1.200.000 tl ve Halkbankası A.Ş. den 60 Ay vadeli 5.415.514 tl kredi kullanılmıştır.

2016 Yılı Ocak-Haziran döneminde kullanılan kredi bulunmamaktadır.

Kullanılan krediler, "Kültür ve Gençlik Merkezi, Yeni Pazaryeri, Aşevi Binası, İlçemizin bozulan yol ve kaldırımlarının düzenlenmesi,planlanan yeni yatırımlar..." gibi yatırım amaçlı kullanılmıştır.

Ayrıca 2014 Yılı Ocak-Aralık döneminde Denizbank A.Ş. den 60 Ay vadeli 3.000.000 tl ve TEB A.Ş. den 60 ay vadeli 3.000.000 tl kredi kullanılmıştır. Kullanılan krediler Mayıs 2015 te kapatılmıştır.

2012 yılında kullanılan kredilerden TEB A.Ş. den kullanılan kredi Mayıs 2015 tarihinde faiz oranlarındaki azalış sebebiyle yapılandırılmış ve Haziran 2015 ten itibaren ödenmeye başlamıştır. 2014 yılında kullanılan kredilerin 2.886.392,86 tl geri ödemesi gerçekleştirilmiştir.

2015 yılında kullanılan kredilerin 2.530.000,00 tl geri ödemesi gerçekleştirilmiş olup, kullanılan tüm krediler için toplamda İller Bankası dahil 10.926.780,46 tl kredi geri ödemesi gerçekleştirilmiştir.

**Tablo:16-2016 Ocak-Haziran Finansman Tablosu**

TÜRÜ	YILI	VADESİ	TUTARI	KONUSU	MALİ KURULUŞ	ÖDENEN KREDİ MİKTARI
KREDİ	16.11.2012	60 AY	5.400.000,00 TL	KAMULAŞTIRMA, ERGENEKON PAZARYERİ, OKUL YAPIMI	TEB	5.134.833,82 TL
KREDİ	14.11.2013	60 AY	5.000.000,00 TL	AŞEVİ YAPIMI VE MALZEME ALIM	DENİZBANK	3.391.117,90 TL
KREDİ	08.05.2015	60 AY	5.415.514,00 TL	PARKE TAŞI DÖŞEMESİ, KÜLTÜR EVİ, FİNANSMANIN GÜÇLENDİRİLMESİ	HALKBANK	1.200.828,74 TL
KREDİ	28.07.2016	60 AY	1.000.000,00 TL	PARKE TAŞI DÖŞEMESİ	HALKBANK	

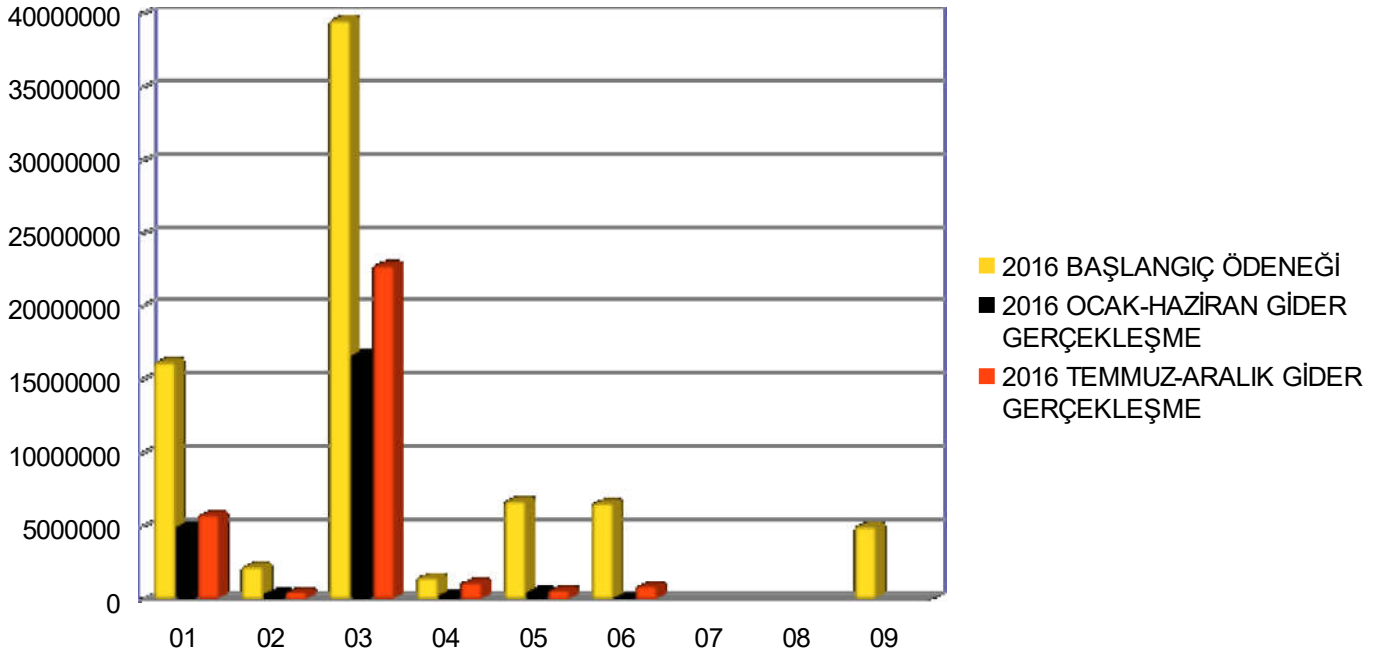
## A) BÜTÇE GİDERLERİ

Ödeneklerin Gider Türleri itibariyle dağılımı ve yılsonu gerçekleştirmeleri aşağıda tablo ve grafikte gösterilmiştir.

Tablo:17-2016 Yılı Gider Bütçesi Gerçekleşme Sonuçları

EKONOMİK KOD	AÇIKLAMA	2016 BAŞLANGIÇ ÖDENEĞİ	2016 OCAK-HAZİRAN GİDER GERÇEKLEŞME	2016 TEMMUZ-ARALIK GİDER GERÇEKLEŞME	ORAN
01	PERSONEL GİDERLERİ	16.219.150,00	5.076.787,74	5.792.754,97	% 67,00
02	SGK PRİMİ GİDERLERİ	2.251.750,00	425.818,04	483.768,73	% 40,30
03	MAL VE HİZMET ALIM GİD.	39.588.100,00	16.788.569,31	22.818.962,20	% 100
04	FAİZ GİDERLERİ	1.500.000,00	330.145,48	1.154.133,20	% 98,90
05	CARİ TRANSFERLER	6.745.000,00	560.121,22	623.193,23	% 10,20
06	SERMAYE GİDERLERİ	6.600.000,00	177.682,95	890.761,31	% 17,50
07	SERMAYE TRANSFERLERİ	0,00	0,00	0,00	% 0,00
08	BORÇ VERME	0,00	0,00	0,00	% 0,00
09	YEDEK ÖDENEK	5.000.000,00	0,00	0,00	% 0,00
<b>TOPLAM</b>		<b>77.904.000,00</b>	<b>23.359.124,74</b>	<b>31.763.573,64</b>	<b>% 70,70</b>

Grafik:17- 2016 Yılı Gider Bütçesi Gerçekleşme Tahmini



## **TURGUTLU BELEDİYESİ**

### **01 PERSONEL GİDERLERİ**

Ocak-Haziran 2016 döneminde 5.076.787,74 tl olan Personel Giderleri Temmuz-Aralık döneminde 5.792.754,97 tl olarak gerçekleşmiştir. Personel Giderleri yıl sonu gerçekleşmesi, başlangıç ödeneğinin % 67,00 si olmuştur.

### **02 SGK DEVLET PRİMİ GİDERLERİ**

Ocak-Haziran 2016 döneminde 425.818,04 tl olan Sgk Devlet Primi Giderleri Temmuz-Aralık döneminde 483.768,73 tl olarak gerçekleşmiştir. SGK Devlet Primi Giderleri yıl sonu gerçekleşmesi, başlangıç ödeneğinin % 40,30 u olmuştur.

### **03 MAL VE HİZMET ALIM GİDERLERİ**

Ocak-Haziran 2016 döneminde 16.788.569,31 tl olan Mal ve Hizmet Alımı Giderleri Temmuz-Aralık döneminde 22.818.962,20 tl olarak gerçekleşmiştir. Mal ve Hizmet Alımı giderleri yıl sonu gerçekleşmesi, başlangıç ödeneğinin % 100,00 ü olmuştur.

### **04 FAİZ GİDERLERİ**

Ocak-Haziran 2016 döneminde 330.145,48 tl olan Faiz Giderleri Temmuz-Aralık döneminde 1.154.133,20 tl olarak gerçekleşmiştir. Faiz Giderleri yıl sonu gerçekleşmesi, başlangıç ödeneğinin % 98,90 ı olmuştur.

### **05 CARI TRANSFERLER**

Ocak-Haziran 2016 döneminde 560.121,22 tl olan Cari Transferler Temmuz-Aralık döneminde 623.193,23 tl olarak gerçekleşmiştir. Cari Transferler yıl sonu gerçekleşmesi, başlangıç ödeneğinin % 10,20 olmuştur.

### **06 SERMAYE GİDERLERİ**

Ocak-Haziran 2016 döneminde 177.682,95 tl olan Sermaye Giderleri Temmuz-Aralık döneminde 890.761,31 tl olarak gerçekleşmiştir. Sermaye Giderleri yılsonu gerçekleşmesi, başlangıç ödeneğinin % 17,50 si olmuştur.

### **07 SERMAYE TRANSFERLERİ**

Sermaye Transferleri için Temmuz-Aralık 2016 döneminde herhangi bir gider tahmini bulunmamaktadır.

### **08 BORÇ VERME**

Borç Verme Giderleri için Temmuz-Aralık 2016 döneminde herhangi bir gider tahmini bulunmamaktadır.

### **09 YEDEK ÖDENEK**

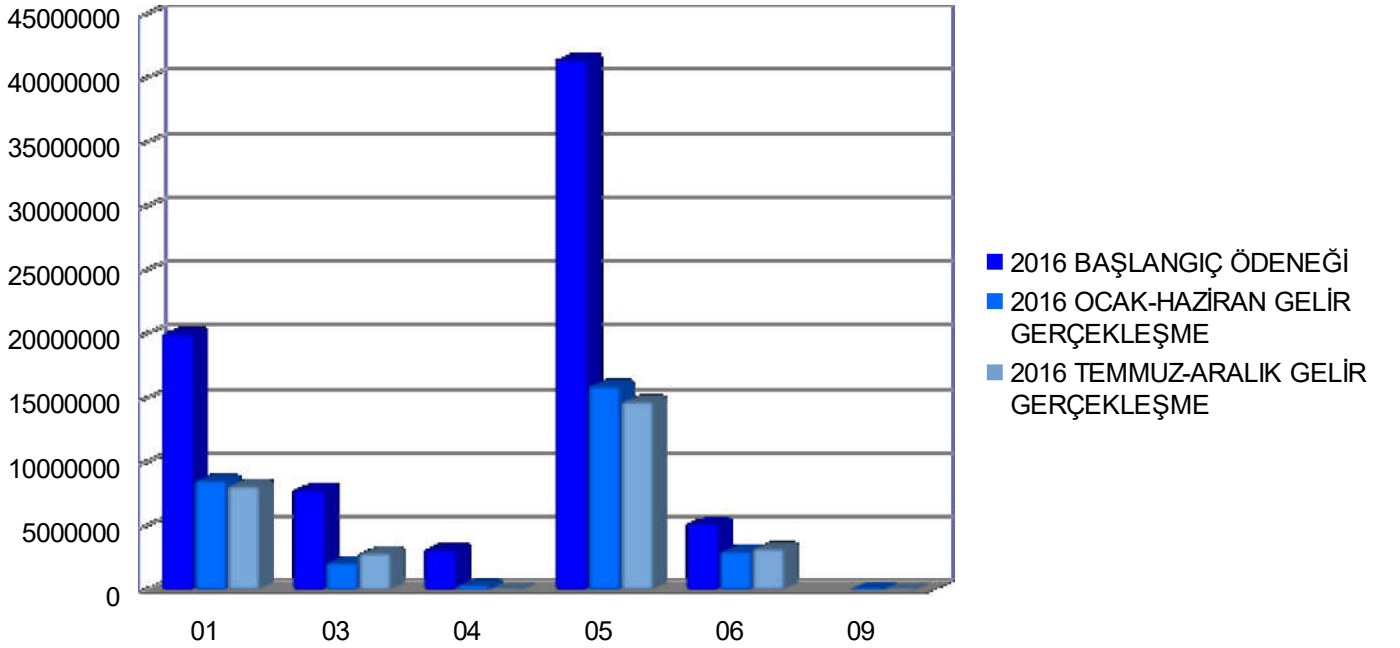
Yedek Ödenek için Temmuz-Aralık 2016 döneminde herhangi bir gider tahmini bulunmamaktadır.

**B) BÜTÇE GELİRLERİ**

Planlanan Gelirin türleri itibariyle dağılımı ve yılsonu tahmini gerçekleştirmeleri aşağıdaki tablo ve grafikte gösterilmiştir.

**Tablo:18-2016 Yılı Gelir Bütçesi Gerçekleşme Tahmini**

EKONOMİK KOD	AÇIKLAMA	2016 PLANLANAN GELİR	2016 OCAK-HAZİRAN GELİR GERÇEKLEŞME	2016 TEMMUZ-ARALIK GELİR GERÇEKLEŞME	ARTIŞ ORANI
01	VERGİ GELİRLERİ	20.075.000,00	8.620.119,32	8.180.313,97	% 83,69
03	TEŞEBBÜS VE MÜLKİYET GELİRLERİ	7.870.000,00	2.165.180,10	2.908.985,97	% 64,47
04	ALINAN BAĞIŞ VE YARDIMLAR İEL ÖZEL GELİRLER	3.200.000,00	378.163,09	89.931,72	% 14,62
05	DİĞER GELİRLER	41.509.000,00	15.985.240,27	14.771.274,54	% 74,09
06	SERMAYE GELİRLERİ	5.250.000,00	3.059.876,30	3.268.874,20	% 120,55
09	RED VE İADELER (-)	0,00	- 124.698,81	-83.125,91	% 100
<b>TOPLAM</b>		<b>77.904.000,00</b>	<b>30.083.880,27</b>	<b>29.136.254,59</b>	<b>% 76,02</b>

**Grafik:18- 2016 Yılı Gider Bütçesi Gerçekleşme Tahmini**

## **TURGUTLU BELEDİYESİ**

### **01 VERGİ GELİRLERİ**

Ocak-Haziran 2016 döneminde 8.620.119,32 tl olan Vergi Gelirleri Temmuz-Aralık döneminde 8.180.313,9 tl olarak gerçekleşmiştir. Personel Gelirlerin de yıl sonu gerçekleşmesi planlanan gelire göre % 83,69 olarak gerçekleşmiştir.

### **03 TEŞEBBÜS VE MÜLKİYET GELİRLERİ**

Ocak-Haziran 2016 döneminde 2.165.180,10 tl olan Teşebbüs ve Mülkiyet Gelirleri Temmuz-Aralık döneminde 2.908.985,97 tl olarak gerçekleşmiştir. Teşebbüs ve Mülkiyet Gelirlerin de yıl sonu gerçekleşmesi planlanan gelire göre % 64,47 olarak gerçekleşmiştir.

### **04 ALINAN BAĞIŞ VE YARDIMLAR İLE ÖZEL GELİRLER**

Ocak-Haziran 2016 döneminde 378.163,09 tl olan Alınan Bağış ve Yardımlar ile Özel Gelirleri Temmuz-Aralık döneminde 89.931,72 tl olarak gerçekleşmiştir. Alınan Bağış ve Yardımlar ile Özel Gelirler de yıl sonu gerçekleşmesi planlanan gelire göre % 14,62 olarak gerçekleşmiştir.

### **05 DİĞER GELİRLER**

Ocak-Haziran 2016 döneminde 15.985.240,27 tl olan Diğer Gelirler Temmuz-Aralık döneminde 14.771.274,54 tl olarak gerçekleşmiştir. Diğer Gelirler de ki yılsonu gerçekleşmesi planlanan gelire göre % 74,09 olarak gerçekleşmiştir.

### **06 SERMAYE GELİRLERİ**

Ocak-Haziran 2016 döneminde 3.059.876,30 tl olan Sermaye Gelirleri Temmuz-Aralık döneminde 3.268.874,20 tl olarak gerçekleşmiştir. Sermaye Gelirlerindeki yıl sonu gerçekleşmesi planlanan gelire göre % 120,55 olarak gerçekleşmiştir.

### **09 RED VE İADELER (-)**

Ocak-Haziran 2016 döneminde 124.698,81 tl olan Red ve İadeler (-) Temmuz ve Aralık döneminde 83.125,91 tl olarak gerçekleşmiştir. Red ve İadelerde ki (-) yıl sonu gerçekleşmesi Ocak-Haziran döneminde ki gerçekleşmeye göre % 66,66 olarak gerçekleşmiştir.



**C. FİNANSMAN**

Dönem sonunda ciddi bir finansman açığı beklenmemektedir. Ancak dünyada ve Türkiye’de ki ekonomik gelişmelere paralel olarak yerel yönetimler tarafından kullanılan kaynakların her geçen yıl arttırılması öngörülmektedir. (Yapılan bir araştırmaya göre 10 yıl içinde 2 katı...)

Sağlıklı mali kaynaklara ihtiyaç duyulması hizmet sunum kalitesi açısından çok önemlidir.

Ayrıca ekonomik olarak borçlanma maliyetleri gün geçtikçe yükselmektedir. Bu nedenle sağlıklı borçlanma ve özkaynak kullanımı bir belediyenin olmazsa olmazıdır. Turgutlu Belediyesi olarak bu politikamızı önümüzdeki günlerde de sürdüreceğiz.

Turgutlu Belediyesi olarak 01.01.2016-31.12.2016 tarihleri arasında gider toplamımız 49.931.836,52 tl, gelir toplamımız 63.512.574,72 tl olarak gerçekleşmiş olup Olumlu Faaliyet Sonucumuz 13.580.738,20 tl olmuştur.

Temmuz 2016 da HalkBank A.Ş. den 60 Ay Vadeli 1.000.000,00 tl tutarında kredi kullanılmıştır. Kredinin kullanım amacı belediyemizin hizmet alanında ki mahallerine parke taşı alımı ve döşemesi işi içindir.

Toplam kredi geri ödemesi İller Bankası A.Ş. dahil 13.180.269,57 tl dir

**Tablo:19-2016 Temmuz-Aralık Finansman Tablosu**

TÜRÜ	YILI	VADESİ	TUTARI	KONUSU	MALİ KURULUŞ	ÖDENEN KREDİ MİKTARI
KREDİ	16.11.2012	60 AY	5.400.000,00 TL	KAMULAŞTIRMA, ERGENEKON PAZARYERİ, OKUL YAPIMI	TEB	5.851.322,26 TL
KREDİ	14.11.2013	60 AY	5.000.000,00 TL	AŞEVİ YAPIMI VE MALZEME ALIM	DENİZBANK	4.047.463,30 TL
KREDİ	08.05.2015	60 AY	5.415.514,00 TL	PARKE TAŞI DÖŞEMESİ, KÜLTÜR EVİ, FİNANSMANIN GÜÇLENDİRİLMESİ	HALKBANK	1.969.841,06 TL
KREDİ	28.07.2016	60 AY	1.000.000,00 TL	PARKE TAŞI DÖŞEMESİ	HALKBANK	111.642,95 TL

**YIL İÇİNDE GERÇEKLEŞTİRİLEN VE TEMMUZ-ARALIK 2016 DÖNEMİNDE YÜRÜTÜLECEK FAALİYETLER**

- \* Belediyemizin çalışmalarının ilgili reklam araçlarını kullanarak tanıtımını yapmak, yerel ve ulusal basına duyurmak, yayın araçları ile ilçe halkına ulaştırmak.
- \* Stratejilerimize yön vermesi amacı ile personel ve halkımıza yönelik anket çalışmaları düzenlemek.
- \* Kurumda mevcut teknolojik ağı, bilgisayar ağlarının, tüm donanımların ve internetin kesintisiz ve sorunsuz çalışmasını sağlamak.
- \* Bilgi güvenliği seviyesini yükseltmek.
- \* Kurumumuzun tüm birimlerinin bakım, onarım ve tadilatlarının yaptırılması.
- \* Kentsel dönüşüm ve gelişim programı çerçevesinde kamulaştırma çalışmalarının yapılması.
- \* Yeni yol çalışmalarının yapılması.
- \* Beton parke, Asfalt, Kaldırım kaplama çalışmalarının yapılması.
- \* Belediyenin taraf olduğu mahkeme ve icra müdürlüğü dosyalarına gerekli beyanlarda bulunmak.
- \* Ruhsatlandırma, İskan ve Tadilat Ruhsatı, İhdas ve Tevhit işlemlerini yapmak.
- \* Emeklilik, Nakil, Terfi, Tayin, Atama, Tahakkuk, Sosyal Yardımlar, İzin... vs. özlük işlerinin gerçekleştirilmesi.
- \* İş sağlığı ve İş güvenliği, Toplam Kalite Yönetimi eğitimlerini vermek.
- \* Özel gün ve haftalarda etkinlikler düzenlemek.
- \* Muhtelif parkların bakım ve onarımı.

- \* İş yerlerinin Ruhsat yönünden denetlenmesi ve ruhsatlandırma.
- \* Stratejik Plan, Performans Programı, Faaliyet Raporu hazırlamak ve ilgili kurumlara sunmak.
- \* İlçemiz hizmet sınırlarındaki katı atık toplama ve taşıma işlemlerini yapmak.
- \* İlçemiz hizmet sınırlarındaki cadde ve sokakların süpürme ve temizlik işlerinin yapılması.
- \* Meclis toplantılarının yapılması, Meclis kararlarının yazılması ve dağıtılması.
- \* Encümen toplantılarının yapılması, kararların yapılması ve dağıtılması.
- \* Kaldırım ve yol işgallerinin belirlenmesi
- \* İlçemiz genelinde ki okul tadilatlarının yapılması
- \* 2016 yılı akaryakıt alım işi
- \* Hizmet binalarının bakım ve onarım işi
- \* Araç tamir bakım ve elektrik malzemesi alımları
- \* Muhtelif trafik malzemesi alımları
- \* Metal ürünler alım işi
- \* Bitki ve Bitkisel Malzeme alımları, bitkisel toprak alımı, çiçek alımı işi
- \* Oyun grubu alımı
- \* Özel Güvenlik hizmeti
- \* Temizlik Malzemesi Alımları
- \* Asansör-jeneratör bakım onarım işi
- \* Aşevi için muhtelif gıda ve içecek alımları
- \* Sosyal yardım ödemeleri
- \* Tiyatro gösterimleri
- \* Medya takip hizmeti
- \* Ulusal ve dini bayram etkinlikleri